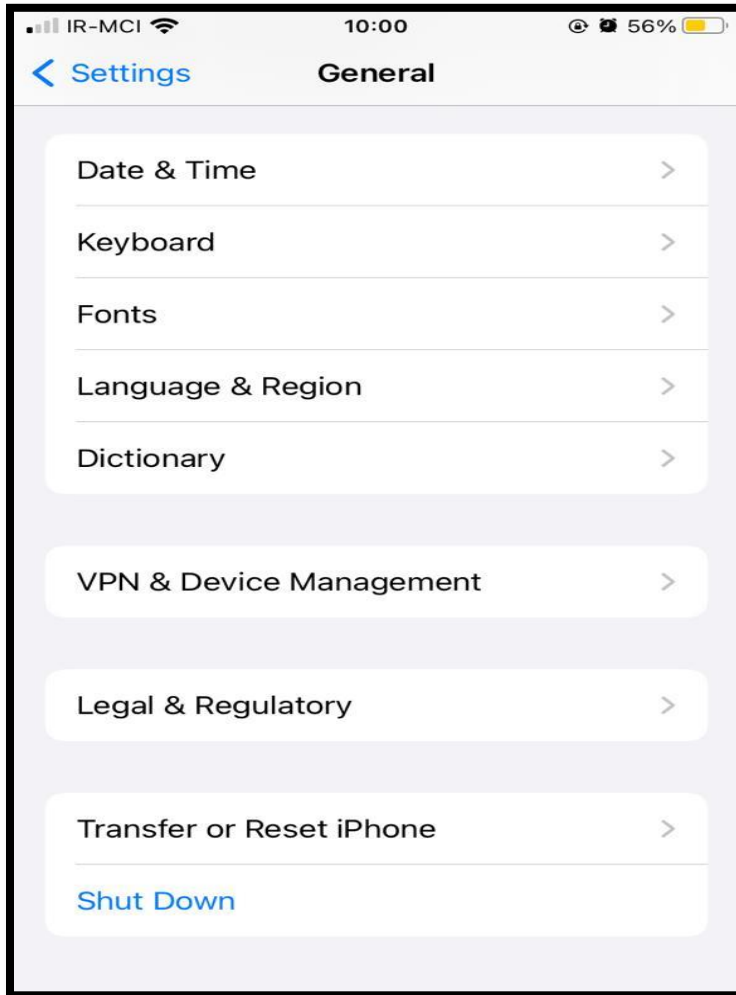


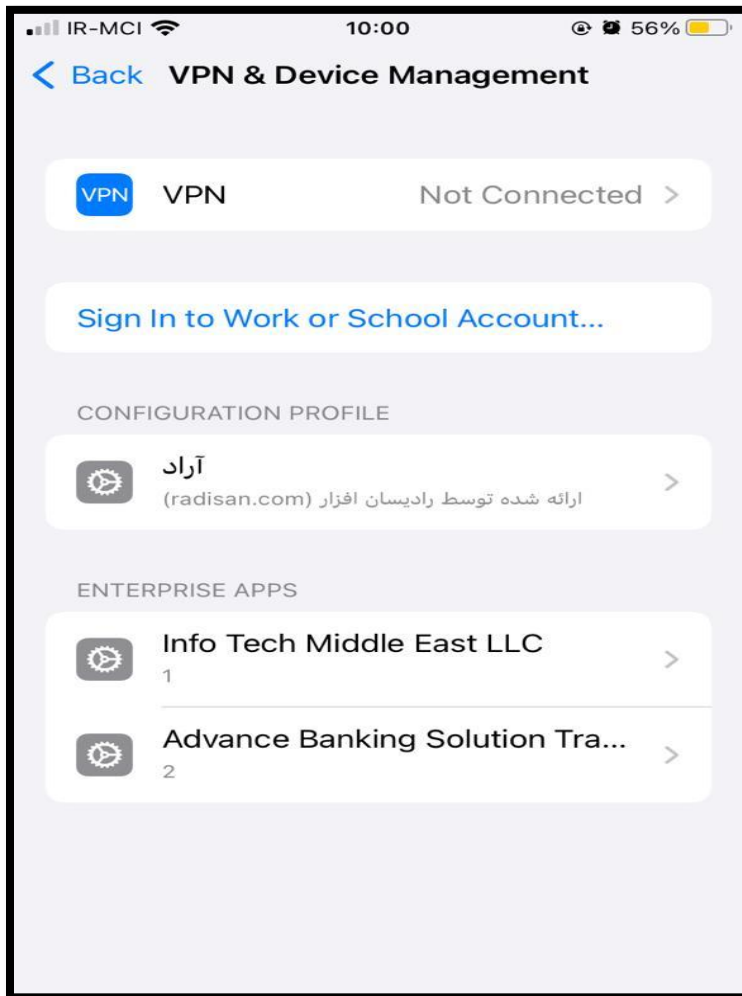
## راهنمای ایجاد VPN L2TP جهت اتصال به اینترنت از طریق تلفن همراه سیستم عامل ios



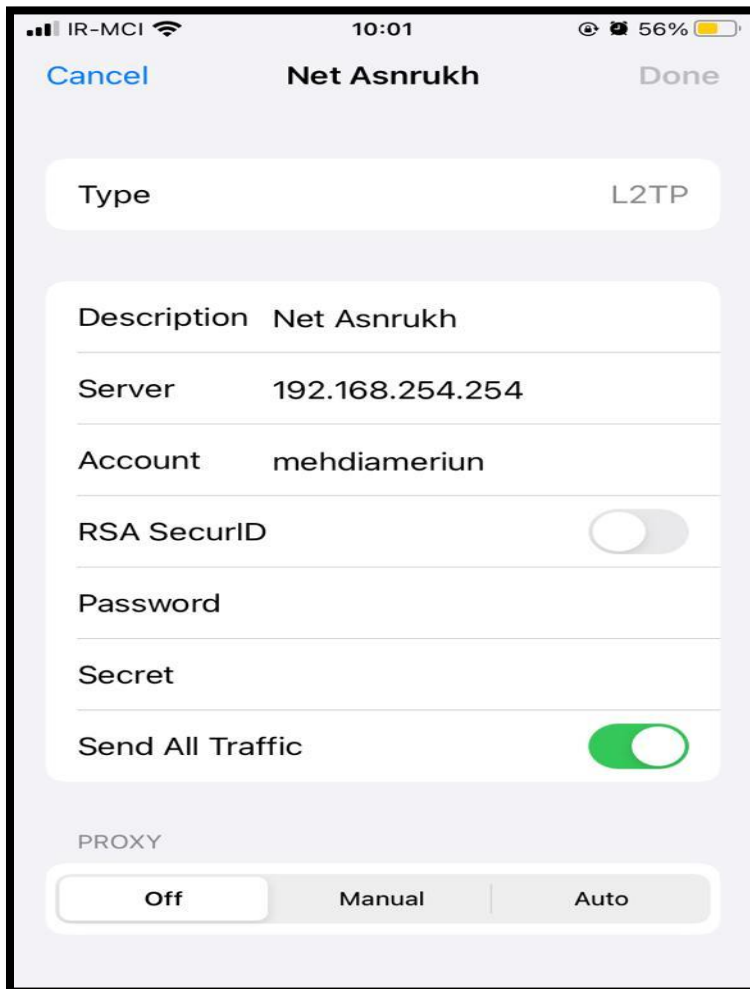
لطفاً وارد تنظیمات (Setting) شوید.

در این مرحله به قسمت **General** بروید

بر روی گزینه **VPN & Device Management** کلیک کنید



سپس بر روی VPN کلیک کنید



**Type:** در این قسمت **L2TP** را انتخاب نمایید

**Description:** یک نام دلخواه بنویسید.

**Server:** آدرس زیر رو وارد کنید: 192.168.254.254

**Account:** نام کاربری خود را نمایید.

**Password:** گذرواژه اکانت خود را وارد کنید

**Secret:** عبارت vpn وارد کنید

**Send all traffic:** را در وضعیت روشن قرار دهید.

و در نهایت بر روی **Done** کلیک کنید تا تنظیمات شما ذخیره شود.